







# LECTEURS DE PROXIMITÉ KR1000 ET KRN1000

## 125 kHz - MARIN

- Lecteur de proximité EM4200 125 kHz intégré
- Adaptable sur profilés étroits (modèle KRN1000)
- Touches métalliques rétro-éclairées bleues
- Programmation facile
- 3 mètres de câble
- Entrées de commande bouton poussoir et contact de porte

### CARACTÉRISTIQUES PRODUITS

Dimensions	KR1000	120 x 76 x 28 mm		
	KRN1000	165 x 45 x 22 mm		
H x l x P	396ISO1EM1	54 x 85,6 x 0,80 mm		
	396SHEM1	56,6 x 32 x 8,2 mm		
	12-24V AC/DC		110 mA	
	LECTEURS -10 +60 °C		65	
	396ISO1EM1 -20 +60 °C		67	
	396SHEM1 -30 +65 °C		66	
	2 RELAIS 125V AC /0,5 A - 30V DC /2 A		1 - 99 s	



KR1000



KRN1000

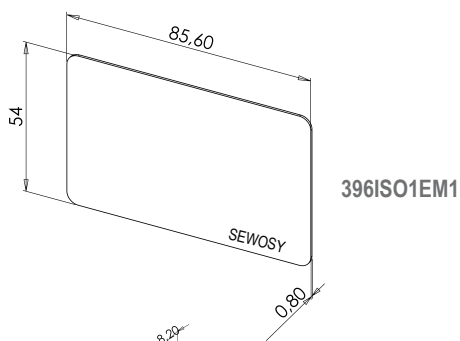


396ISO1EM1

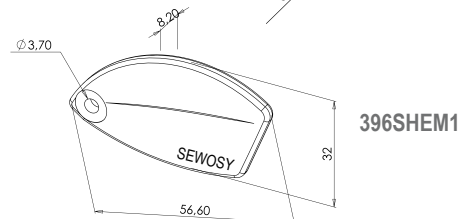


396SHEM1


<b>KR1000</b>	Lecteur de proximité avec clavier de programmation et antenne intégrée 12/24V AC/DC - 125kHz	0,72 kg	
<b>KRN1000</b>	Lecteur de proximité étroit avec clavier de programmation 12/24V AC/DC - 125kHz	0,66 kg	Code douanier 85437090
<b>396ISO1EM1</b>	Badge proximité ISO format carte de crédit Marin EM4200 125 kHz	0,005 kg	
<b>396SHEM1</b>	Porte-clé de proximité SHARK EM4200 125 kHz	0,007 kg	Code douanier 85235290



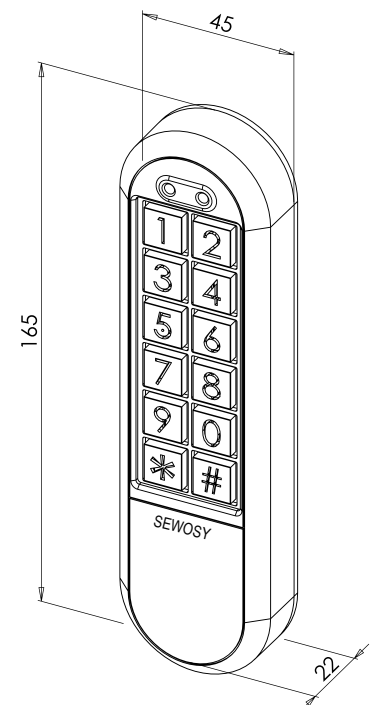
396ISO1EM1



396SHEM1



KR1000



KRN1000

